

令和7年3月31日
学務課学務・給食係

児童・生徒等の学校給食における満足度調査の結果について

1 概要

学校給食の現状を把握し、給食業務の改善や質の向上を図ることを目的として、学校給食の満足度等についてアンケートを実施した。

2 対象者

小・中学校 10校の児童・生徒全学年及び毎日喫食する教職員

3 実施方法

ICT機器を活用し「Microsoft Forms」を使用して回答

教職員のICT機器は共有のため、QRコードを読み取り回答

※低学年、中・高学年、生徒、教職員の4段階に分け、低学年は設問を一部省略した。

4 実施時期

令和7年3月4日から3月12日まで

未回答学級対応のため、一部3月13日まで延長

5 回答率

3月13日時点対象者数 3,480名

回答者数 2,856名 回答率 82.06%

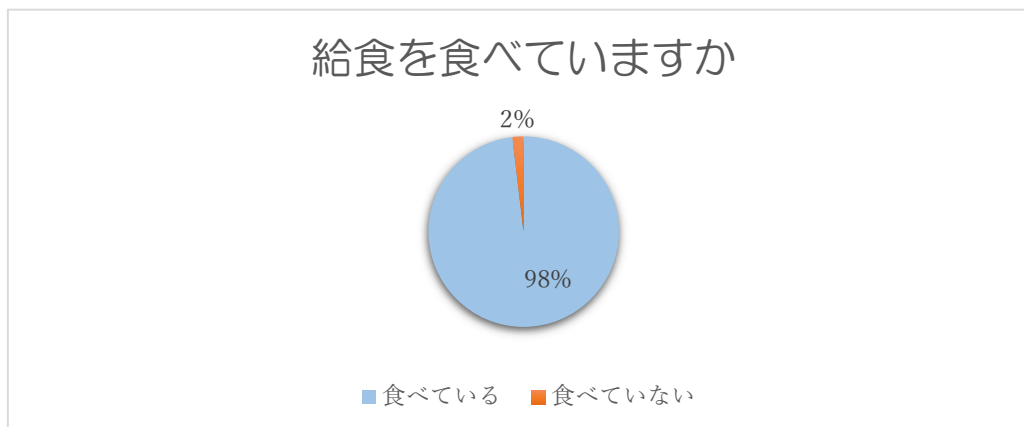
6 学校別回答率

学校名	対象者数(人)	回答者数(人)	回答率(%)
第一小学校	336	320	95.24
第二小学校	437	388	88.79
第三小学校	403	344	85.36
第四小学校	238	204	85.71
第五小学校	333	281	84.38
第六小学校	310	271	87.42
第七小学校	243	212	87.24
第一中学校	484	335	69.21
第二中学校	424	273	64.39
第三中学校	272	228	83.82
合計	3,480	2,856	82.06

7 回答結果

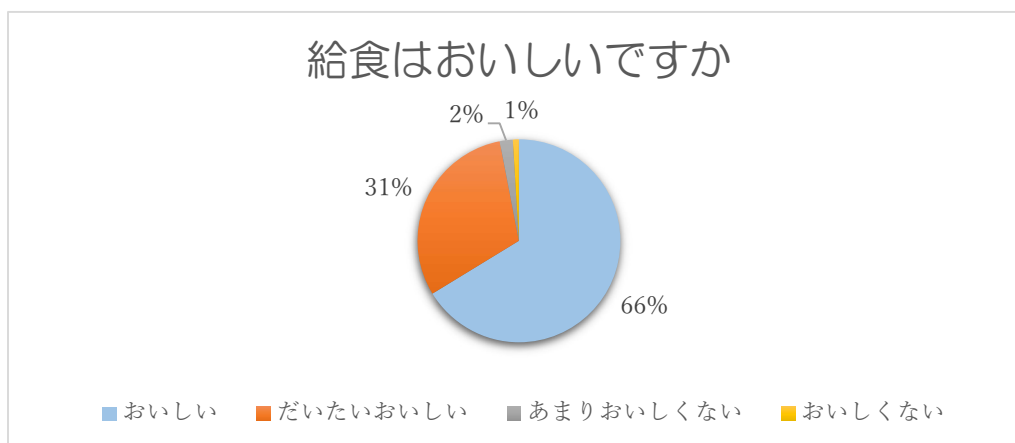
設問1 (教職員除く)

給食を食べている者は、98%である。(食べていない者は回答終了)



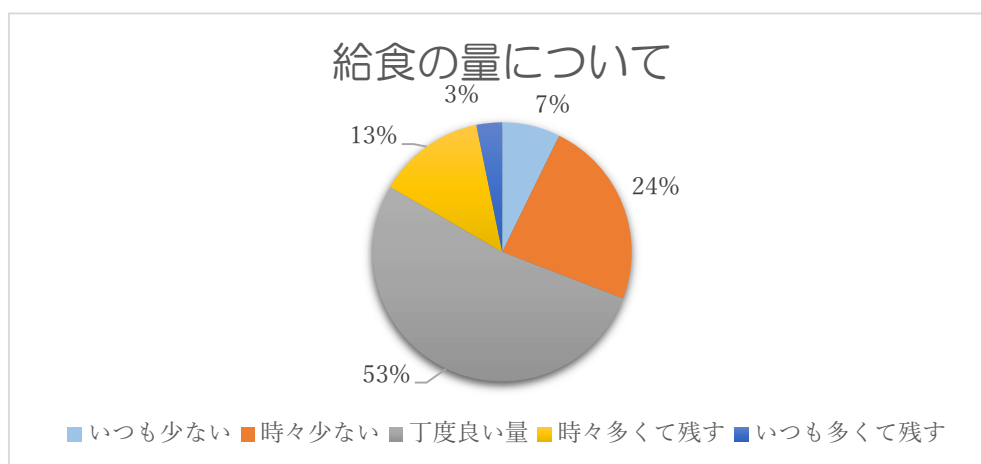
設問2

給食のおいしさについて、「おいしい」、「だいたいおいしい」を合わせた評価は97%である。



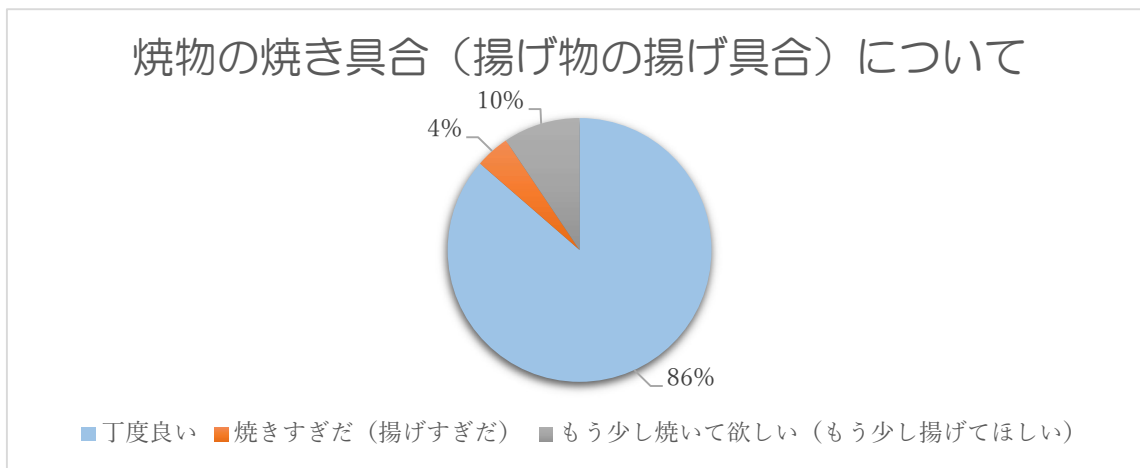
設問3

給食の量について、「時々少ない」、「丁度良い量」及び「時々多くて残す」を合わせた評価は90%である。



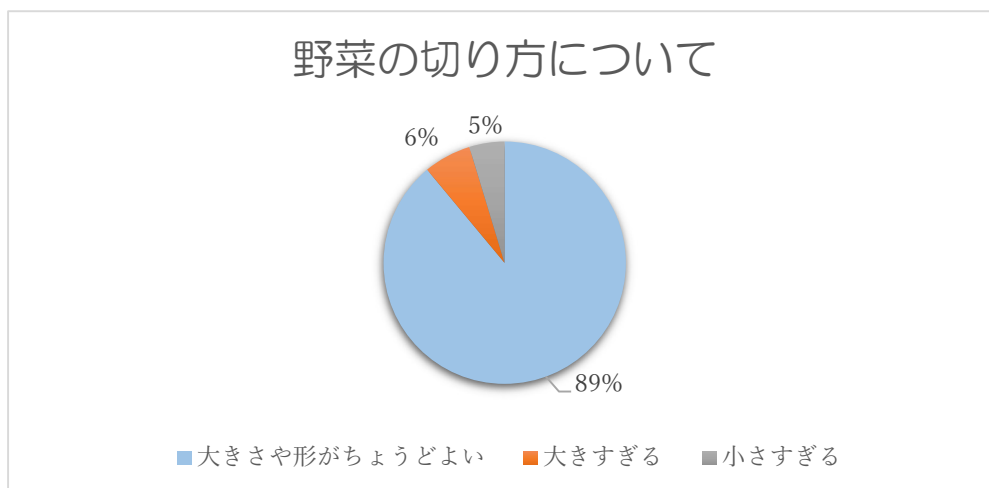
設問4 (低学年は除く)

焼物の焼き具合(揚げ物の揚げ具合)について、「丁度良い」は86%である。



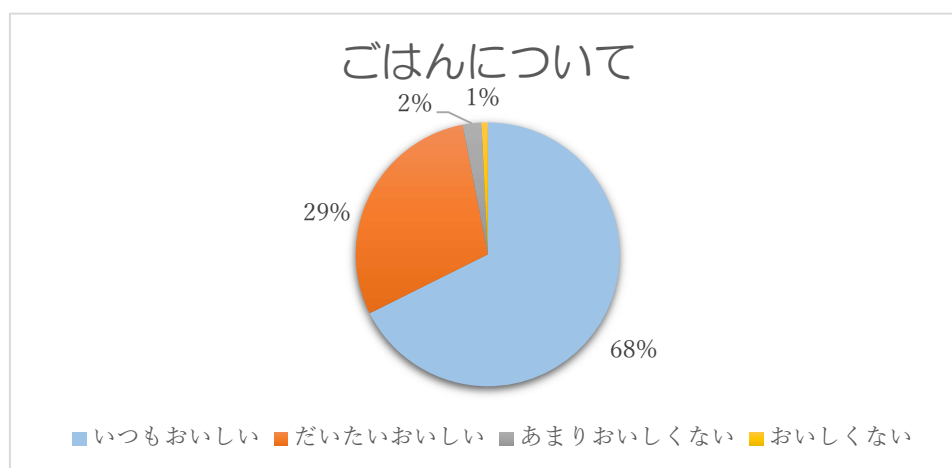
設問5 (低学年は除く)

野菜の切り方について、「大きさや形がちょうどよい」は89%である。



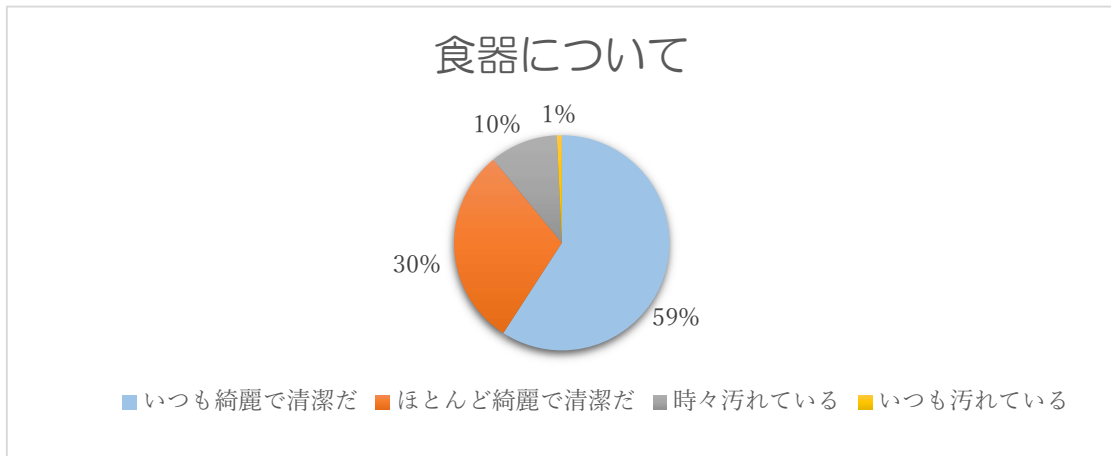
設問6

ごはんについて、「いつもおいしい」、「だいたいおいしい」を合わせた評価は97%である。



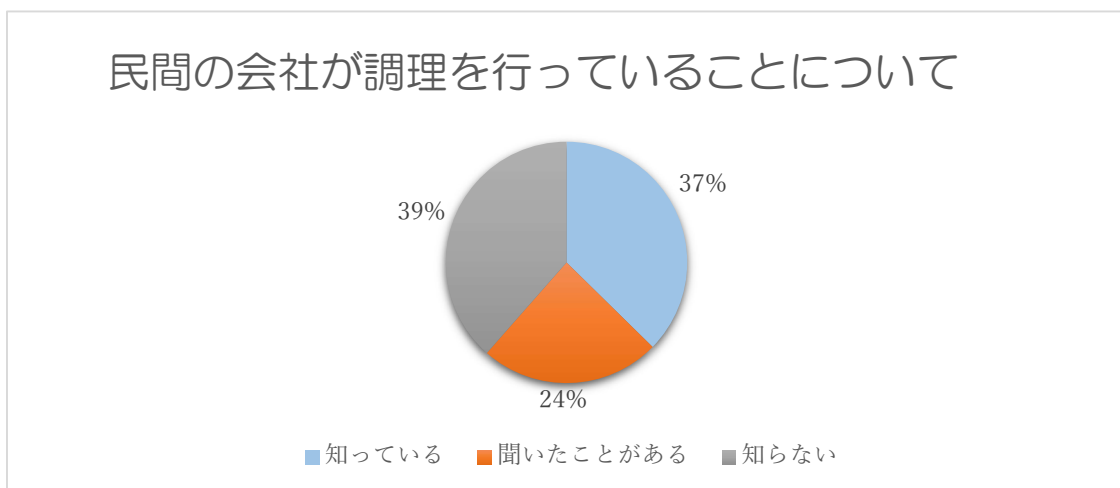
設問 7

食器について、「いつも綺麗で清潔だ」、「ほとんど綺麗で清潔だ」を合わせた評価は89%である。



設問 8 (低学年除く)

民間の会社が調理を行っていることについて、「知っている」及び「聞いたことがある」を合わせた評価は61%である。



設問 9

全体として給食に対する満足度について、「満足している」及び「概ね満足している」を合わせた評価は95%である。

