

令和6年度 中学校2年生対象 中学校英語スピーキングテスト(ESAT-J YEAR 2)受験手続きの流れ

申し込み期間・実施日

ESAT-J YEAR 2(中学校2年生)

申し込み期間 12/2(月) 午前9時 ~ 12/20(金) 午後5時

実施期間 令和7年2月初旬~3月中旬
※実施日は、後日学校から連絡があります。

アクセス方法

ESAT-J専用ポータル
サイトトップページ

https://ESAT-J.org

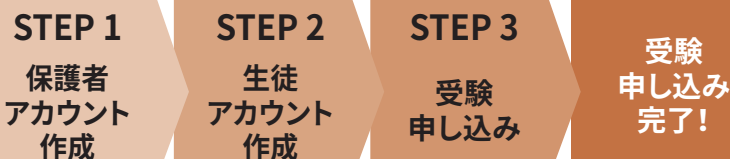


◆手続きはWEB上で行います。
(インターネット接続が必要)

◆お使いのスマートフォン、タブレット、パソコン等からアクセスできます。

ESAT-J YEAR 1・YEAR 3対象の生徒がいる保護者の方はSTEP 1は不要です。以前にご作成いただいた保護者アカウントでログインし、STEP 2から手続きを始めてください。

受験の手続きの流れ



STEP 1 保護者アカウント作成

保護者情報の入力

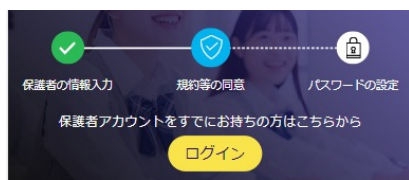
利用規約等の同意

パスワードの設定

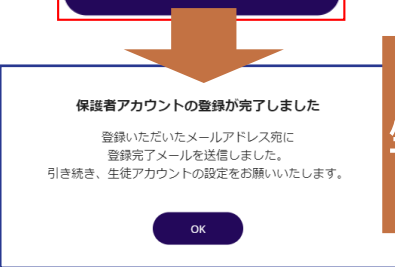
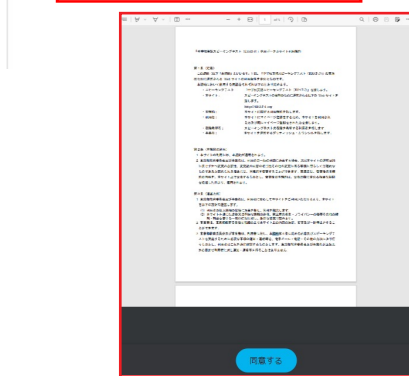
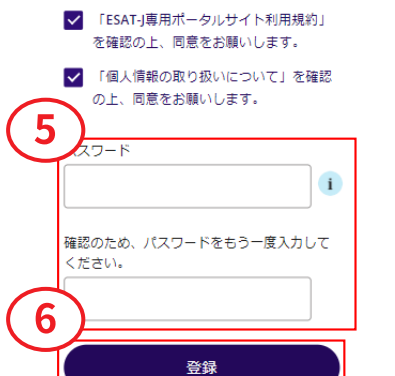
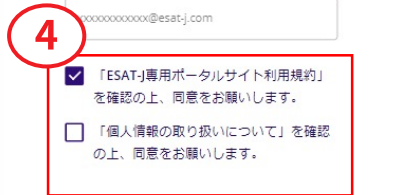
①必要事項を入力し、②「ワンタイムパスワードを発行」ボタンを押して、③メールアドレスに届いたワンタイムパスワードの入力をお願いします。

④利用規約等を確認の上、同意をお願いします。

⑤要件を満たすパスワードを設定し、⑥「登録」ボタンを押して登録完了!



==パスワード設定要件==
8文字以上15文字以内で以下を組み合わせたもの。
・半角英字の大文字
・半角英字の小文字
・半角数字
・特殊文字(!@#\$%^&*+=+[]-_)



保護者アカウントの作成完了

引き続き
生徒アカウント
の作成へ

中学校 1 年生時に都内公立中学校に在籍の生徒対象 STEP 2 生徒アカウント作成 ～生徒情報の紐づけ～

※インフルエンザ等でYEAR 1を受験できなかった生徒及び中学校 1 年生時に国私立・都外中学校に在籍していた生徒はP3「生徒の新規登録」からご登録ください。

保護者用マイページ へログイン

①保護者マイページにログインし、「生徒情報の紐づけ」を押します。



※中学校 1 年生時に受験したESAT-J YEAR 1の情報と紐づけます。

生徒情報の検索

②令和5年度ESAT-J YEAR 1の個人レポートに記載されている「受験用二次元コード」(14桁)「専用ポータル用照合コード」(8桁)を入力し、「検索マーク」を押します。



※各紐付け用コードが不明な場合は、在籍中学校の先生にご相談ください。

生徒情報の紐づけ

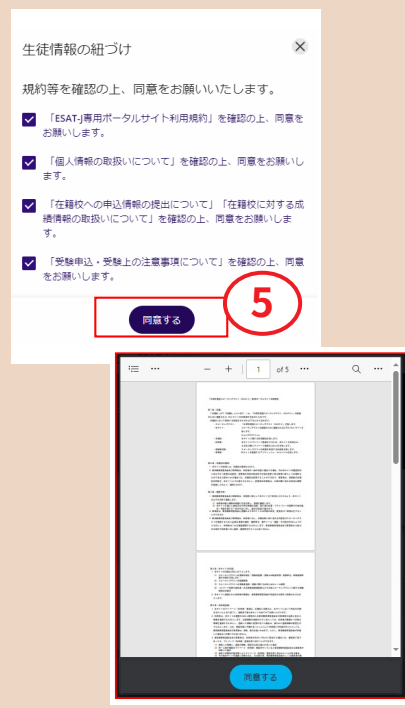
③生徒の情報を確認し、④「生徒情報の紐づけ」を押します。



令和5年度 ESAT-J YEAR 1の受験結果をポータルサイト上で確認できるようになります。
(確認方法はP4に記載)

利用規約等の同意

⑤利用規約等を確認いただき、「同意する」をお願いします。



パスワードの設定

⑥要件を満たすパスワードを設定し、⑦「登録」ボタンを押します。

==パスワード設定要件==

8文字以上15文字以内で以下を組み合わせたもの。
 ・半角英字の大文字
 ・半角英字の小文字
 ・半角数字
 ・特殊文字(!@#\$%^&*+=[]-_)

生徒アカウントのパスワードを設定してください

※保護者アカウントと生徒アカウントのパスワードは別々に設定してください。

パスワード要件

- 8文字以上、15文字以内
- 数字を最低1つ含む
- 大文字の半角英字、小文字の半角英字を最低1つずつ含む
- 特殊文字(!@#\$%^&*+=[]-_)を最低1つ含む。ただし、<>@%[]は使用不可

パスワード

確認のため、パスワードをもう一度入力してください。

登録

アカウント作成完了

⑧「生徒アカウントの作成が完了しました」と画面表示され、アカウント作成が完了です。



生徒アカウント作成完了

引き続き
STEP 3
受験申し込みへ

中学校1年生時に都内公立中学校に在籍の生徒対象 令和5年度 ESAT-J YEAR 1 の結果の見方

中学校1年生時に都内公立中学校に在籍し、ESAT-J YEAR 1を受験した生徒は、2ページ STEP 2「生徒アカウント作成～生徒情報の紐づけ～」を行うことで、成績や学習アドバイスを確認することができます。

保護者用マイページ

- ①「過去のテストと受験結果」を選択します。
- ②「年度」から、YEAR1を受験した年度「R5年度/2023」を選択します。
- ③「結果のダウンロード」ボタンを押すと個人レポートが出力されます。

生徒用マイページ

- ①「過去のテスト一覧」を押します。

- 受験したテストの情報が記載されています。
- テストの総合的な評価を、3段階で表しています。
- テストのPart別の評価を、星(★)の数で表しています。
- Part B, Part C & Part D(会話、説明、ナレーション)の評価に基づき、「参考CEFR-Jレベル」が記載されています。
- 「Part A」及び「Part B, Part C & Part D」のPart別評価に対応した学習アドバイスが記載されています。学習アドバイスを参考にYEAR 2の受験に備えましょう。

ESAT-J YEAR 1個人レポートの見方

個人レポート

年度	R5年度/2023	年齢	13歳
テスト名	ESAT-J YEAR 1	受験者氏名	XXXXXXXXXXXXXXXXXX
区市町村別立・学校名	XXXXXXXXXXXXXXXXXX	受験種二次元コード	XXXXXXXXXXXXXXXXXX
テスト実施日	2023-08-29 00:00:00.0	専用ポータルURL用結合コード	XXXXXXXXXXXXXXXXXX

今回の結果

評価	説明
Excellent!	ESAT-J YEAR 1 の目標とするレベルを超えています。
Good!	ESAT-J YEAR 1 の目標とするレベルにあります。
You can do it!	ESAT-J YEAR 1 の目標とするレベルまでもう少しです。

Part 別評価

Part A (音読)	Part B, Part C & Part D (会話、説明、ナレーション)	参考 CEFR-J レベル
★★★★	★★★★	A1.3

学習アドバイス

詳しくは裏面をご覧ください。

- ◆相手にさらによく伝わるよう、イントネーションやリズム、間の取り方に気を付けてみましょう。
- ◆さらに多くの単語や表現を学び、andやbutなどを使って、少しまとまりのある話をしたり、やり取りをしたりする練習をしましょう。

※あなたにおすすめの教材は、右の二次元コードから確認できます。

Part 別評価について

STAR の数	Part A で達成したこと	Part B, Part C & Part D で達成したこと
★★★★	文章に書かれている内容を、聞き手にはっきり、効果的に伝えることができました。	[Part B] 質問によく答えたり、相手に質問をしたりして、とても簡単なやり取りをすることができた。 [Part C & Part D] 何がどこにあるのか、その場面を分かりやすく説明することができた。自分の日常生活について分かりやすく話すことができた。
★★★	文章に書かれているほとんどの単語や語句を、聞き手が理解できるように、声に出して読むことができた。	[Part B] 質問に答えたり、相手に質問をしたりして、とても簡単なやり取りをすることができた。 [Part C & Part D] 何がどこにあるのか、その場面を説明することができた。自分の日常生活について話すことができた。
★★	文章に書かれているいくつかの単語や語句を、声に出して読むことができた。	[Part B] 相手とのとても簡単なやり取りの中で、簡単な単語や語句を言うことができた。 [Part C & Part D] 身の回りの物や日常生活について、簡単な単語や語句を言うことができた。

**受験手続きに
関して
お困りの方**

御不明な点等ございましたら、保護者・生徒用窓口までお問い合わせください。
 中学校英語スピーキングテスト(ESAT-J)保護者・生徒用窓口
0570-038-777(ナビダイヤル)
 受付時間：月～金 午前10時から午後7時まで(土日、祝日、年末年始を除く。)