

令和6年度 中学校1年生対象 中学校英語スピーキングテスト(ESAT-J YEAR 1)受験手続きの流れ

申し込み期間・実施期間

ESAT-J YEAR 1(中学校1年生)

申し込み
期間

10/28^月 午前9時 ~ 11/15^金 午後5時

実施期間

令和7年2月初旬~3月中旬
※実施日は、後日学校から連絡があります。

受験の手続きの流れ

STEP 1

保護者
アカウント
作成

STEP 2

生徒
アカウント
作成

STEP 3

受験
申し込み

受験
申し込み
完了!

アクセス方法

ESAT-J専用ポータル
サイトトップページ


イー・エス・エー・ティー ジェー オー・アル・ジー
<https://ESAT-J.org>



◆手続きはWEB上で行います。
(インターネット接続が必要)

◆お使いのスマートフォン、タブレ
ット、パソコン等からアクセスで
きます。

ESAT-J YEAR 3対象の生徒がいる保護者の方はSTEP 1は
不要です。以前にご作成いただいた保護者アカウントでログ
インし、STEP 2から手続きを始めてください。



STEP 1 保護者アカウント作成

保護者情報の入力

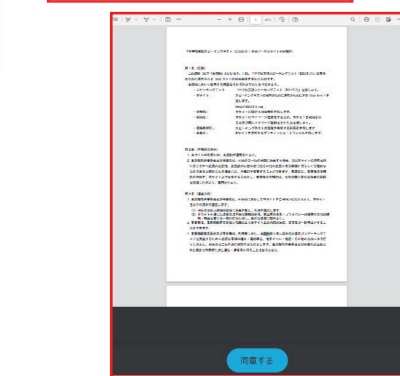
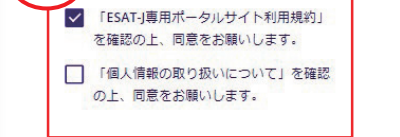
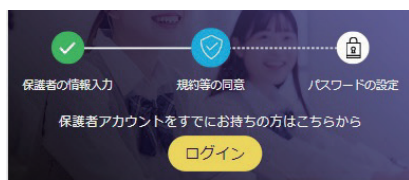
利用規約等の同意

パスワードの設定

①必要事項を入力し、②「ワ
ンタイムパスワードを発行」
ボタンを押して、③メールア
ドレスに届いたワンタイムパ
スワードの入力をお願いします。

④利用規約等を確認の上、
同意をお願いします。

⑤要件を満たすパスワード
を設定し、⑥「登録」ボタ
ンを押して登録完了!



==パスワード設定要件==
8文字以上15文字以内で以下を
組み合わせたもの。
・半角英字の大文字
・半角英字の小文字
・半角数字
・特殊文字(!@#\$%^&*+=+[]-_)

- ☑ 「ESAT-J専用ポータルサイト利用規約」
を確認の上、同意をお願いします。
- ☑ 「個人情報の取り扱いについて」を確認
の上、同意をお願いします。

保護者アカウントの作成完了

引き続き
生徒アカウント
の作成へ

保護者アカウントの登録が完了しました
登録いただいたメールアドレス宛に
登録完了メールを送信しました。
引き続き、生徒アカウントの設定をお願いします。

OK

STEP 2 生徒アカウント作成

生徒情報の入力

①「生徒の新規登録」を押します。②生徒アカウント作成に必要な情報を入力し、入力内容を確認します。

1

生徒の新規登録

ESAT-Jを初めて受験する生徒のみが対象です。

2

基本情報

学校区分 *
 東京都内公立中学校 それ以外

区市町村 *

学校名 *

学年 *

組 *

出席番号 *

姓(漢字) *

名(漢字) *

姓(カタカナ)

名(カタカナ)

姓(ローマ字)

名(ローマ字)

姓(カタカナ)

名(カタカナ)

入力した情報は必ず確認してください。

登録情報の確認

基本情報

学校区分
東京都内公立中学校

区市町村
〇〇区

学校名
〇〇区立東京中学校

学年
1年

組
1

出席番号
18

姓(漢字)
新宿

名(漢字)
太郎

姓(カタカナ)
シンジユク

名(カタカナ)
タロウ

姓(ローマ字)
シンジユク

名(ローマ字)
タロウ

キャンセル 登録

利用規約等の同意

③利用規約等を確認の上、同意をお願いします。

3

規約等を確認の上、同意をお願いいたします。

- 「ESAT-J専用ポータルサイト利用規約」を確認の上、同意をお願いします。
- 「個人情報の取り扱いについて」を確認の上、同意をお願いします。
- 「在籍校への申込情報の提出」「在籍校に対する成績情報の取り扱い」を確認の上、同意をお願いします。
- 「受験申込・受験上の注意事項」を確認の上、同意をお願いします。

同意する

同意する

同意する

パスワードの設定

④要件を満たすパスワードを設定し、⑤「登録」ボタンを押して登録完了！

==パスワード設定要件==

8文字以上15文字以内で以下を組み合わせたもの。

- ・半角英字の大文字
- ・半角英字の小文字
- ・半角数字
- ・特殊文字(!@#\$%^*+=+[]-_)

4

生徒アカウントのパスワードを設定してください

パスワード要件

- ・8文字以上、15文字以内
- ・数字を最低1つ含む
- ・大文字の半角英字、小文字の半角英字を最低1つずつ含む
- ・特殊文字(!@#\$%^*+=+[]-_)を最低1つ含む。ただし、< > & は使用不可

パスワード

確認のため、パスワードをもう一度入力してください。

5

登録

生徒アカウントの作成が完了しました
登録いただいたメールアドレス宛に生徒ログインIDを記載したメールを送信しました。
引き続き、次の画面(保護者用マイページのトップページ)で、登録した生徒を選択の上、テストの申込を行ってください。

OK

生徒アカウントの作成完了

引き続き受験申込へ

STEP 3 受験申し込み

対象テストの申込

①保護者用マイページのトップページで、登録した生徒が選択されていることを確認し、②対象テストの「申込」ボタンを押します。

1

2

ようこそ 新宿 花子さん

新宿太郎

申し込み可能なテスト

ESAT-J YEAR 1

申し込みはこちら

申込内容の確認

③学校名・生徒氏名を確認し、④「申込」ボタンを押します。

3

新宿太郎

ESAT-J YEAR 1

学校名
〇〇区立東京中学校

生徒氏名
シンジユク タロウ

キャンセル 申込

4

YEAR 1の申込完了

申込完了画面が表示されたら、手続きは完了です。

申込完了

これで試験にあたっての手続きは完了しました。
ご入力ありがとうございました。

OK

受験手続き完了

受験手続きに
関して
お困りの方

御不明な点等ございましたら、保護者・生徒用窓口までお問い合わせください。
中学校英語スピーキングテスト(ESAT-J)保護者・生徒用窓口
0570-038-777(ナビダイヤル)
受付時間：月～金 午前10時から午後7時まで(土日、祝日、年末年始を除く。)



画面等は、実際と多少異なる場合があります。