

令和8年3月27日
学務課学務・給食係

児童・生徒等の学校給食における満足度調査の結果について

1 概要

学校給食の現状を把握し、給食業務の改善や質の向上を図ることを目的として、学校給食の満足度等についてアンケートを実施した。

2 対象者

小・中学校 10 校の児童・生徒全学年及び毎日喫食する教職員

3 実施方法

ICT機器を活用し「Microsoft Forms」を使用して回答
教職員のICT機器は共有のため、QRコードを読み取り回答
※低学年、中・高学年、生徒、教職員の4段階に分け、低学年は設問を一部省略した。

4 実施時期

令和8年3月4日から3月12日まで

5 回答率

3月12日時点対象者数 3,471名
回答者数 2,830名 回答率 81.53%

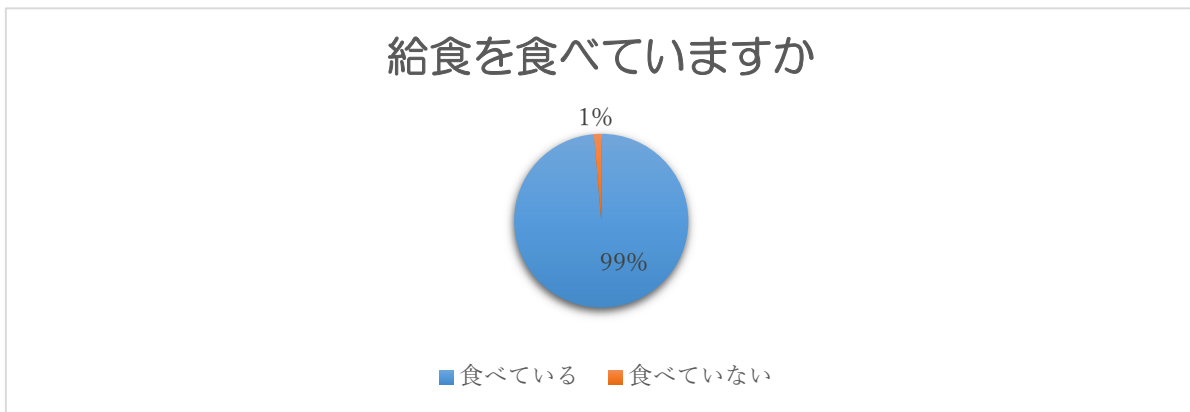
6 学校別回答率

学校名	対象者数(人)	回答者数(人)	回答率(%)
第一小学校	329	316	96.05
第二小学校	455	391	85.93
第三小学校	413	356	86.20
第四小学校	252	234	92.86
第五小学校	332	257	77.41
第六小学校	298	260	87.25
第七小学校	243	219	90.12
第一中学校	453	267	58.94
第二中学校	423	309	73.05
第三中学校	273	221	80.95
合計	3471	2830	81.53

7 回答結果

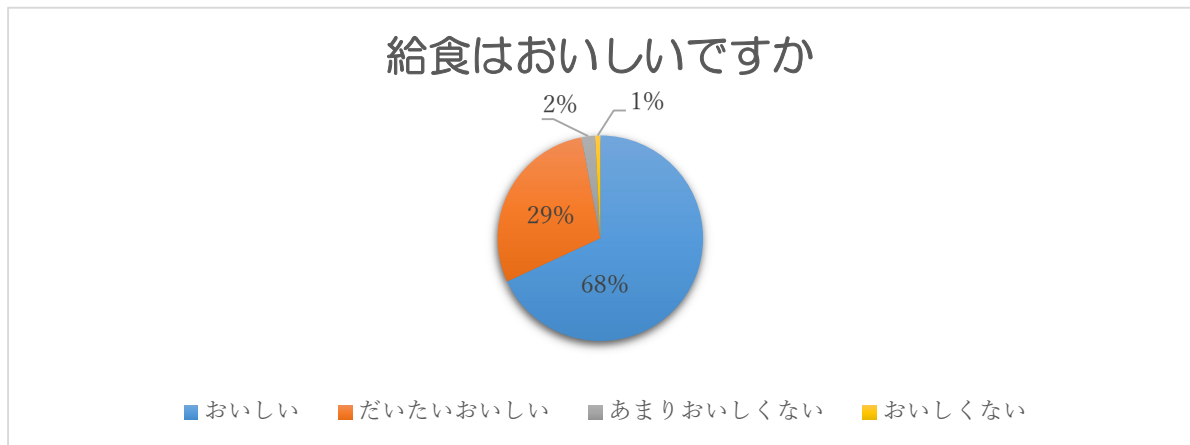
設問1 (教職員除く)

給食を食べている者は、99%である。(食べていない者は回答終了)



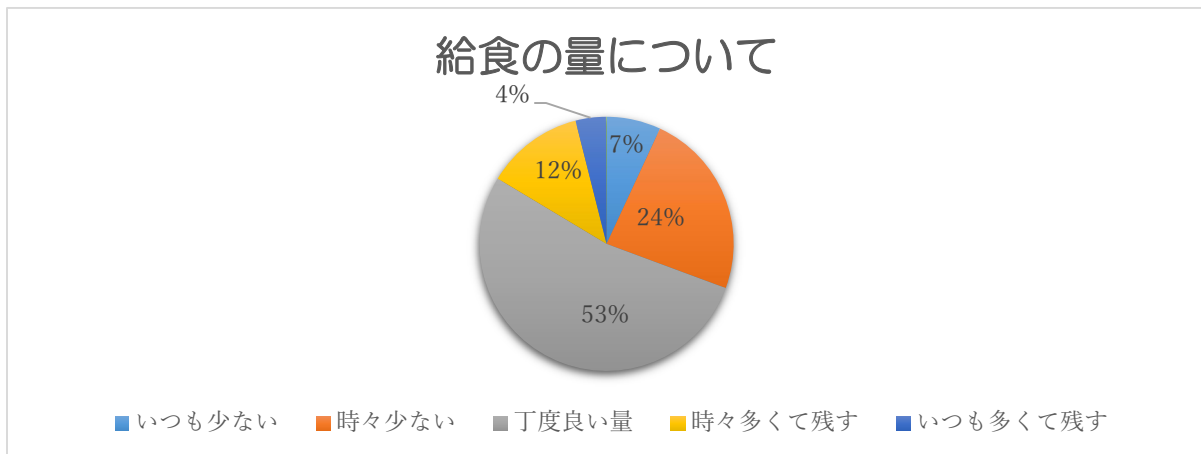
設問2

給食のおいしさについて、「おいしい」、「だいたいおいしい」を合わせた評価は97%である。



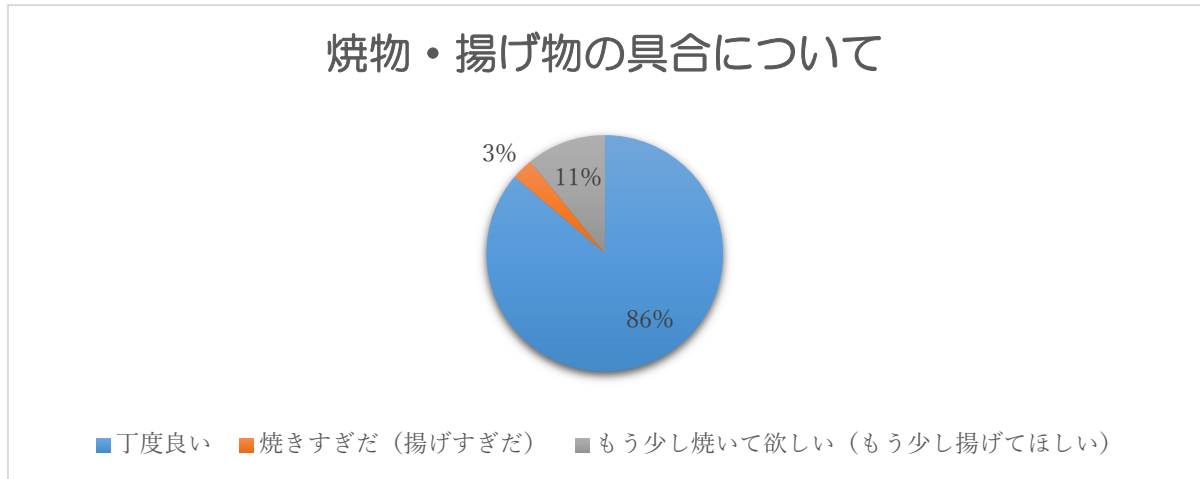
設問3

給食の量について、「時々少ない」、「丁度良い量」及び「時々多くて残す」を合わせた評価は89%である。



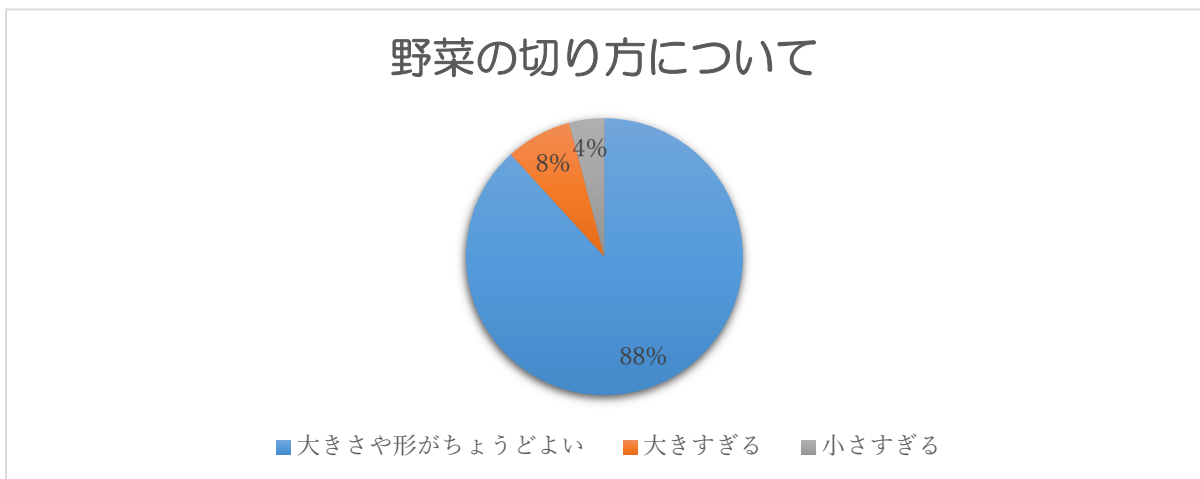
設問4 (低学年は除く)

焼物の焼き具合(揚げ物の揚げ具合)について、「丁度良い」は86%である。



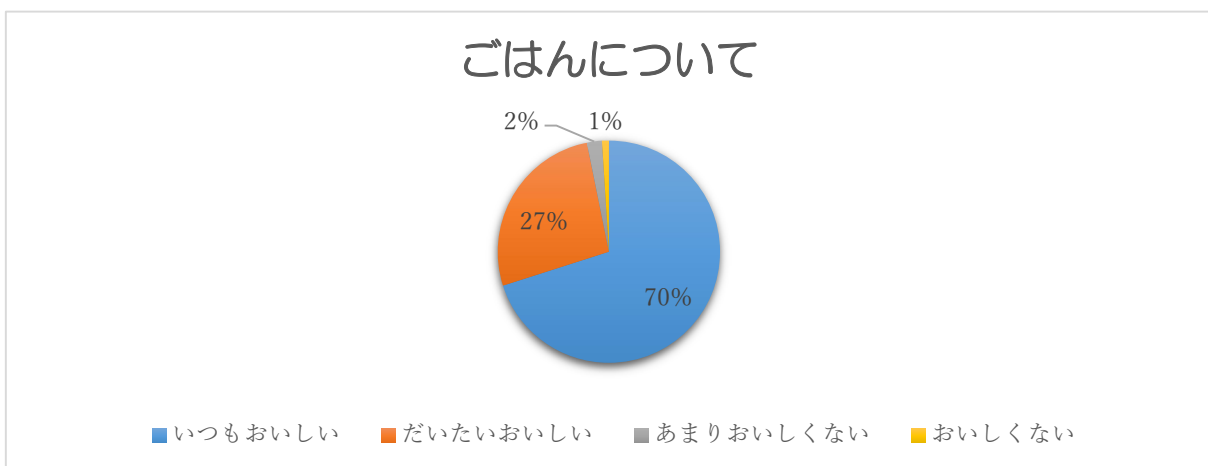
設問5 (低学年は除く)

野菜の切り方について、「大きさや形がちょうどよい」は88%である。



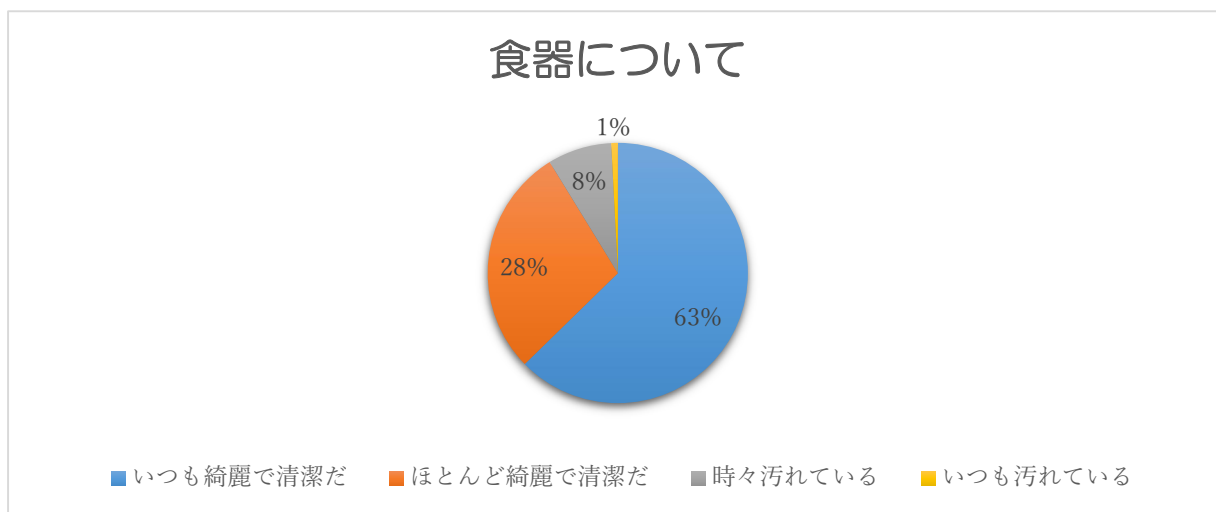
設問6

ごはんについて、「いつもおいしい」、「だいたいおいしい」を合わせた評価は97%である。



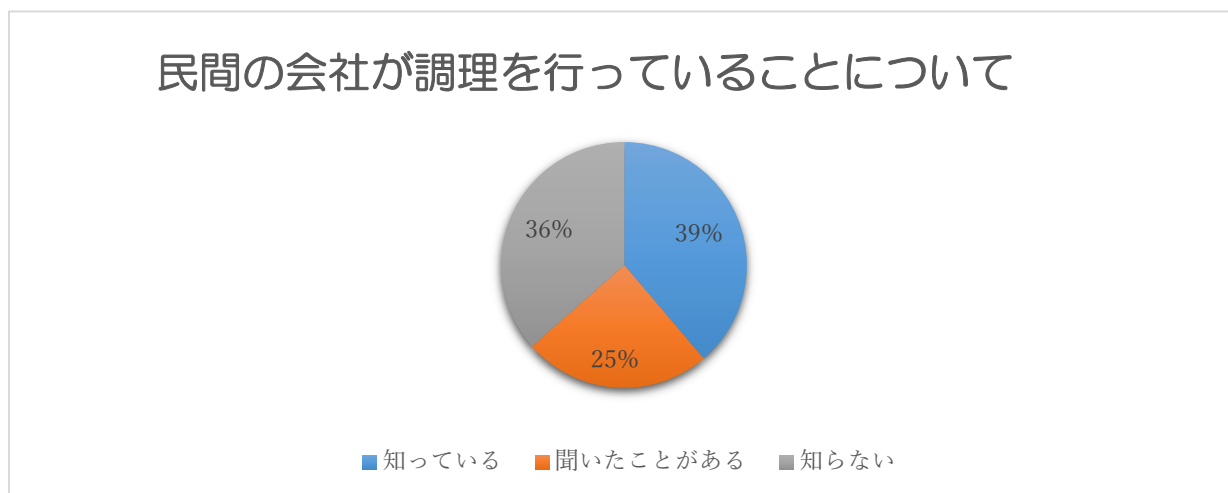
設問 7

食器について、「いつも綺麗で清潔だ」、「ほとんど綺麗で清潔だ」を合わせた評価は91%である。



設問 8 (低学年除く)

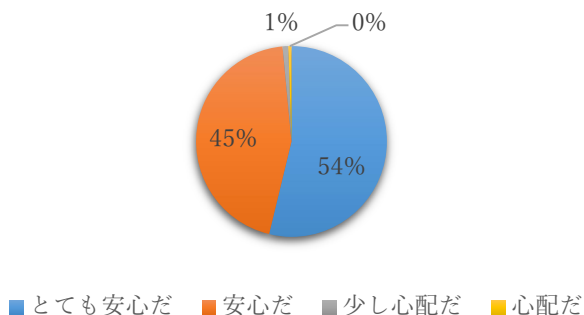
民間の会社が調理を行っていることについて、「知っている」及び「聞いたことがある」を合わせた評価は64%である。



設問 9 (教職員のみ)

災害時におにぎり等の応急給食を提供する防災食育センター(学校給食センター)の学校給食調理等業務委託や設備、機器類の修繕に防衛省補助金を充てていることについて、「とても安心だ」及び「安心だ」を合わせた評価は99%である。

災害時におにぎり等の応急給食を提供する防災食育センター(学校給食センター)の学校給食調理等業務委託や設備、機器類の修繕に防衛省補助金を充てていることについてどのように評価しますか。



設問 10

全体として給食に対する満足度について、「満足している」及び「概ね満足している」を合わせた評価は95%である。

全体として給食に満足していますか

