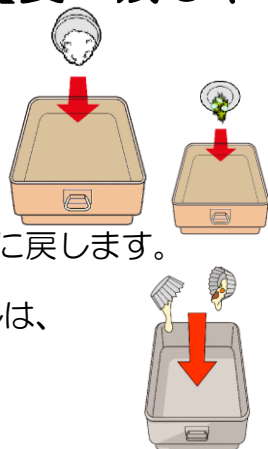


# 給食の後片付けについて

## 【食べ残しやごみの片付け方】


### ごはんやおかず

- 食べ残しは、それぞれ元の食缶に戻します。
- カレーライスやスパゲッティなど、料理が混ざってしまったところは主食の食缶(①番)に戻します。
- 卵焼きなど、カップに入った料理の食べ残しは、カップから取り出して元の食缶に戻します。カップは重ねて、ビニール袋に入れます。



### パン

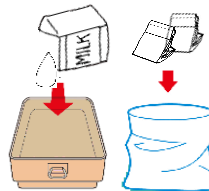
- 食べ残したパンは、ビニール袋にまとめます。
- 揚げパンの紙ナプキンなど、食べ残し以外のごみは、別のビニール袋にまとめます。



### 牛乳

なるべく一口は飲みましょう!

- 飲み残しは、未開封のものも開封して中身だけを汁物の食缶(②番)に入れます。
- 牛乳パックはつぶしてビニール袋にまとめます。



### 食器が割れてしまったら...

取り除けない場合、学校でゴミとして捨ててください

- できるだけ食べ物を取り除いてビニール袋に入れるなどして、気をつけて配膳室に持っていきましょう。  
(リサイクルします)



### 果物

- 食べ残し、皮や種は、ビニール袋に入れます。
- 手をつけていないものは、元の食缶に戻します。



### その他の飲み物・デザートなど

- 飲み残しや食べ残しは、汁物の食缶(②番)に入れます。
- カップは重ねて、スプーンはまとめてビニール袋に入れます。
- コーヒーミルクなど、ストローが本体についている飲み物は、ビニール袋を外さず、中のストローだけ押し出して使います。



### かつお節や刻みのりなど

- 残りはその料理の食缶に入れて、袋はワゴンにのせます。

## 【食器具類の片付け方】

- 食器は食べ残しやごみを残さないようにきれいにします。  
(大きなものが残っていると洗浄機の故障につながります)
- 食器は種類ごとに重ねて専用のかごに入れます。
- はしやスプーン、フォークは向きをそろえて戻します。
- しゃもじやおたま、トングなどは小物かごに戻します。  
※食缶に入れたままにならないように注意してください。

